

INSTRUCTIONS DE CONNEXION À PRESSREADER

1. Connectez-vous sur le catalogue en ligne : <https://biblio.ville.valdor.qc.ca/>
2. Dans la page d'accueil, cliquez sur la ressource numérique « PressReader ».



3. Si vous n'êtes pas déjà connecté à votre dossier d'abonné, vous aurez à vous connecter. Entrez votre numéro de carte de bibliothèque et votre mot de passe.

Accueil > Me connecter

Se connecter

Connexion

Mot de passe

ME CONNECTER

[Mot de passe oublié ?](#)
Votre mot de passe est par défaut votre date de naissance (AAAAMMJJ)

Vous arriverez dans la page des ressources numériques. Cliquez une fois de plus sur « PressReader ».

5. Dans PressReader, cliquez sur « **Se connecter** » en haut de l'écran.



6. Cliquez sur « **Bibliothèque ou groupe** ».

Annuler

Bienvenue sur PressReader !

Bell

Facebook

Twitter

Google

Bibliothèque ou groupe

Adresse email

Mot de passe

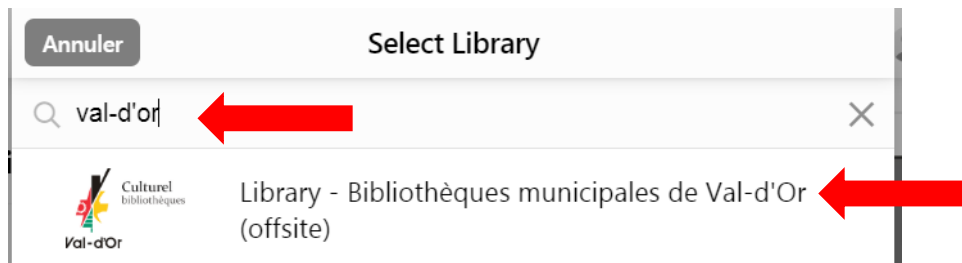
Rester connecté [Mot de passe oublié?](#)

[Conditions d'utilisation et Politique de confidentialité](#)

Se connecter

Nouvel utilisateur ? [Enregistrez-vous maintenant !](#) C'est rapide, facile et gratuit.

7. Dans le champ de recherche, inscrivez « Val-d'Or ». Cliquez pour sélectionner « **Library – Bibliothèques municipales de Val-d'Or** ».

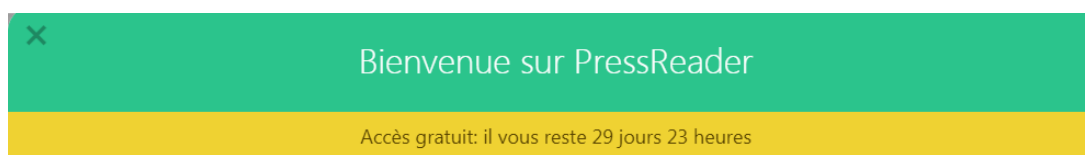


8. Inscrivez votre numéro de carte de bibliothèque et votre mot de passe, puis cliquez sur « **Se connecter** ».

ENTREZ VOTRE NUMÉRO DE CARTE DE BIBLIOTHÈQUE AINSI QUE VOTRE PIN POUR VOUS INSCRIRE

Numéro de la carte de bibliothèque	Required	Ce champ est obligatoire.
NIP	Required	Ce champ est obligatoire.

Vous devriez alors accéder gratuitement au kiosque PressReader des Bibliothèques municipales de Val-d'Or en cliquant sur « **Accédez au kiosque** ».



Bienvenue aux Bibliothèques municipales de Val-d'Or. Lisez et téléchargez vos journaux et magazines préférés sur PressReader.



Vous pouvez lire et télécharger les magazines et journaux directement à partir de la page Internet.

Création d'un compte

Vous pouvez créer un compte PressReader, qui vous permet d'accéder à plusieurs fonctionnalités. Pour créer un compte :

1. Cliquez sur « **Se connecter** ».



2. Cliquez sur « **Nouvel utilisateur? Enregistrez-vous maintenant!** ».

3. Entrez un courriel et un mot de passe, puis cliquez sur « **Créer mon compte (Create my account)** ».

Application mobile « PressReader »

Vous pouvez également télécharger l'application mobile « PressReader » avec une tablette ou téléphone mobile pour une meilleure expérience de lecture.

Voici les instructions à suivre si vous désirez télécharger et utiliser l'application « PressReader »:

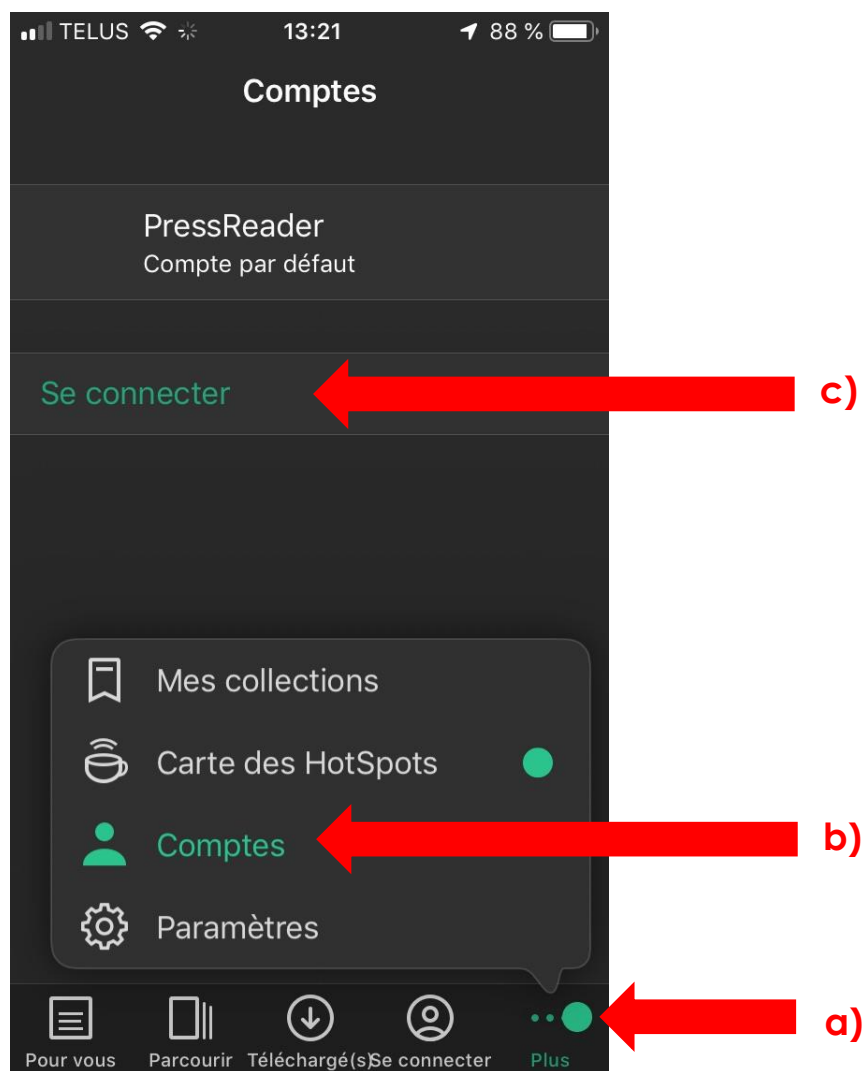
1. Dans le App Store ou Google play, recherchez « PressReader », puis téléchargez l'application.

2. Dans l'application, cliquez sur :

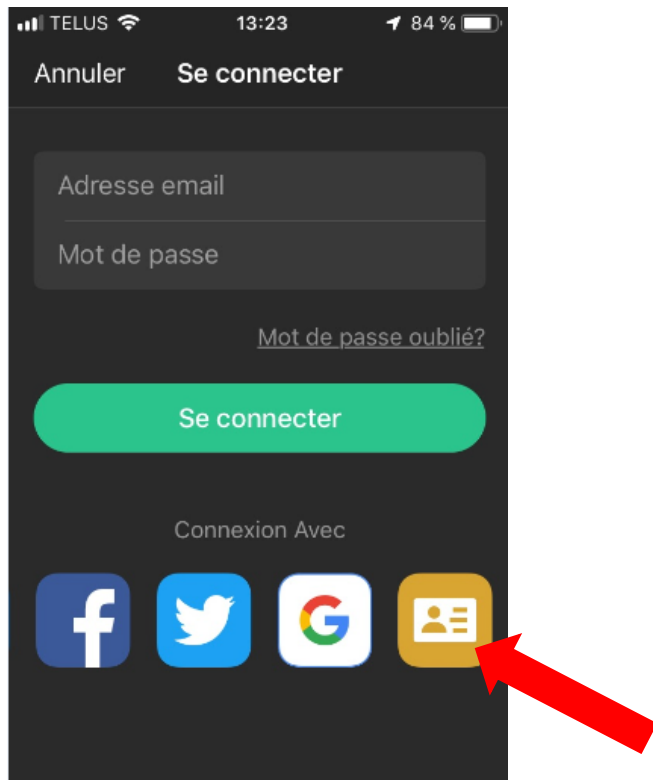
a) « **Plus** », en bas de l'application;

b) Puis sur « **Comptes** »;

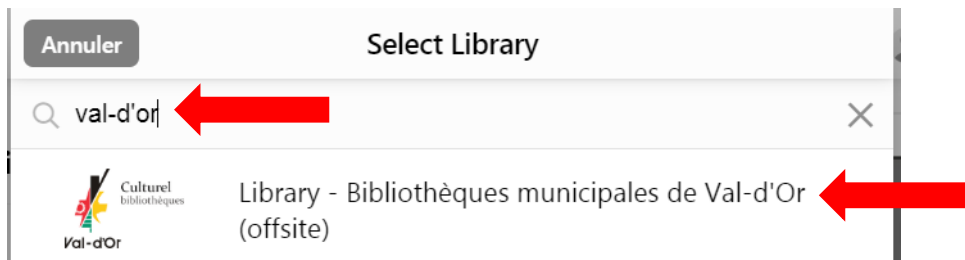
c) Puis sur « **Se connecter** »



4. Cliquez sur l'icône orange, qui représente « **Bibliothèque ou groupe** » (**Attention** : vous aurez peut-être à faire défiler l'écran pour voir apparaître l'icône, qui se retrouve en dernier).



5. Dans le champ de recherche, inscrivez « **Val-d'Or** ». Cliquez pour sélectionner « **Library – Bibliothèques municipales de Val-d'Or** ».

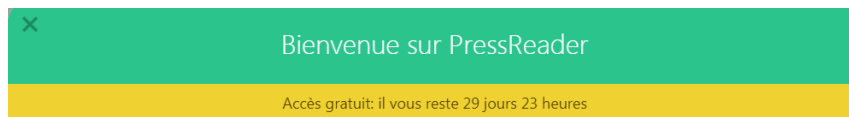


8. Inscrivez votre numéro de carte de bibliothèque et votre mot de passe, puis cliquez sur « **Se connecter** ».

ENTREZ VOTRE NUMÉRO DE CARTE DE BIBLIOTHÈQUE AINSI QUE VOTRE PIN POUR VOUS INSCRIRE

Numéro de la carte de bibliothèque	Required	Ce champ est obligatoire.
NIP	Required	Ce champ est obligatoire.

Vous devriez alors accéder gratuitement au kiosque PressReader des Bibliothèques municipales de Val-d'Or en cliquant sur « **Accédez au kiosque** ».



Bienvenue aux Bibliothèques municipales de Val-d'Or. Lisez et téléchargez vos journaux et magazines préférés sur PressReader.



[Accédez au kiosque](#)

Note : L'accès direct sur l'application mobile « PressReader » est d'une durée de 48 h. Une fois ce laps de temps écoulé, vous devez vous reconnecter à la ressource via le catalogue en ligne.